

Die Zukunft der Nass-Trockensauger

Die VL500 Nass-/ Trockensauger sind ideal für Hotels, Ausstellungs- und Konferenzzentren und öffentliche Gebäude geeignet. Diese Maschine ist das perfekte Arbeitsgerät für den Gebäudereiniger. Ausgestattet mit innovativen Features, wie der Schutz bei einer fehlerhaften Filterkonfiguration oder der Duale Filtration. Bei der Dualen Filtration sind die Filter für einen Nass- wie auch Trockeneinsatz ausgelegt.

Umständliche und zeitraubende Filterwechsel für die unterschiedlichsten Anwendungsbereiche sind somit nicht mehr notwendig.

Dies gibt dem Bediener zusätzliche Sicherheit und die Motoren werden nachhaltig geschützt. Das einzigartige Design und die Funktionen des VL500 wurden in direkter Zusammenarbeit mit unseren Kunden entwickelt.






Die Nilfisk VL500 Nass-/ Trockensauger Serie gewährleistet Leistung und Zuverlässigkeit bei gleichzeitig niedrigen Anschaffungskosten. Diese Maschinen erledigen ihre Aufgaben schnell und zuverlässig.

Der klappbare Motorkopf ermöglicht eine schnelle, sichere und praktische Wartung der Maschine. Duales Filtersystem, ohne Filterwechsel, geeignet für eine Nass, wie auch für die Trockenanwendung. MultiFit Anschlussystem, Saugrohr aus Edelstahl, Aufhängung für Saugrohr und Düse



Abb. ähnlich






• Serienmäßige Ausstattung

Lieferumfang		Artikel-Nr.	Mindestanforderung	VL500 35 BSF	VL500 35 EDF	Preis
Preis CHF				467,10	521,70	
Saugschläuche						
	Saugschlauch kpl. Ø 32 mm x 1,9 m	107407308	1	•	•	40,20
Saugdüsen Nass						
	Bodendüse, nass, Ø 32 mm, Sauglippen	107407310	1			18,90
	HARDFLOOR NOZZLE 300MM x Ø32MM - KIT	107416575	1	•	•	35,90
Hartbodendüse						
	Hartbodendüse Ø 32 mm, Bürste	107407311	1	•	•	18,90
Rundbürsten						
	Bürstendüse Ø 32 mm	107407312	1	•	•	12,75

NILFISK

Änderungen technischer Daten und Angaben ohne Vorankündigung vorbehalten.

Die Zukunft der Nass-Trockensauger

Lieferumfang		Artikel-Nr.	Mindestanforderung	VL500 35 BSF	VL500 35 EDF	Preis
Fugendüsen						
	Fugendüse Ø 32 mm	107407334	1	•	•	11,15
Filter						
	FILTERKASSETTE	107407297	1		•	68,70
	Nass-/Trocken Einlegetuchfilter 35 Liter	107407296	1	•		35,20
Weitere Filter						
	Nassfilter 35 Liter f. Dual-Filtration	107407299	1		•	49,65
Saugrohre						
	Saugrohr, Edelstahl, Ø 32 mmx0,5 m	107407309	1	•	•	20,50

Modell	VL500 35 BSF	VL500 35 EDF
--------	--------------	--------------

Artikel-Nr.	107405155	107405160
-------------	-----------	-----------

Produkteigenschaften

Saugrohrhalterung	•	•
Duales Filtersystem		•
Zubehörablage	•	•

Technische Spezifikationen	VL500 35 BSF	VL500 35 EDF
----------------------------	--------------	--------------

Netzkabellänge (m) und Steckertyp	10/EU	10/EU
Spannung / Frequenz (V/Hz)	220-240/50-60	220-240/50-60
IP Schutzklasse	IP24	IP24
Aufnahmeleistung (W)	1350	1350
Leistung piec (W)	1250	1250
Saugleistung, Rohrende (W)	250	250
Luftmenge (l/sek.)	48	48
Unterdruck, Düse (kPa)	20	20







NILFISK

Änderungen technischer Daten und Angaben ohne Vorankündigung vorbehalten.

Die Zukunft der Nass-Trockensauger

Technische Spezifikationen	VL500 35 BSF	VL500 35 EDF
Geräuschpegel (dB(A)) BS 5415)	62	62
Geräuschpegel (dB(A), IEC 704)	81	81
Tankvolumen (l)	35	35
Filterbeutelkapazität (l)	18	18
Filtertütenoberfläche	1051	-
Wet filter area (cm ²)	-	1051
Cartridge filter area (cm ²)	-	2070
Schlauchlänge (m)	1.9	1.9
Einlass (mm)	32	32
Abmessungen L x B x H (mm)	460x420x730	460x420x730
Gewicht (kg)	11.5	12.5








● Serienmässige Ausstattung, ○ Optionales Zubehör, □ Optionen nur ab Werk

Zubehör	Artikel-Nr.	Mindest-anforderung	VL500 35 BSF	VL500 35 EDF	Preis
Preis CHF			467,10	521,70	
Filter					
 FILTERKASSETTE	107407297	1		●	68,70
 Filterkassette HEPA 35 Liter	107409006	1		○	138,25
 Nass-/Trocken Einlegetuchfilter 35 Liter	107407296	1	●		35,20
Weitere Filter					
 Nassfilter 35 Liter f. Dual-Filtration	107407299	1		●	49,65
Saugschläuche					
 Saugschlauch kpl. Ø 32 mmx1,9 m	107407308	1	●	●	40,20
Saugrohre					
 Saugrohr, Edelstahl, Ø 32 mmx0,5 m	107407309	1	●	●	20,50

NILFISK

Änderungen technischer Daten und Angaben ohne Vorankündigung vorbehalten.

Die Zukunft der Nass-Trockensauger

Zubehör	Artikel-Nr.	Mindestanforderung	VL500 35 BSF	VL500 35 EDF	Preis
Saugdüsen Nass					
 Bodendüse, nass, Ø 32 mm, Sauglippen	107407310	1	○	○	18,90
 HARDFLOOR NOZZLE 300MM x Ø32MM - KIT	107416575	1	●	●	35,90
 Hartbodendüse 400MM X Ø32MM - KIT	107416576	0	○	○	35,90
Hartbodendüse					
 Hartbodendüse Ø 32 mm, Bürste	107407311	1	●	●	18,90
Rundbürsten					
 Bürstendüse Ø 32 mm	107407312	1	●	●	12,75
Fugendüsen					
 Fugendüse Ø 32 mm	107407334	1	●	●	11,15
Filterbeutel					
 VLIESFILTERBEUTEL 5 STK. ATTIX 40/50	107419592	0	○	○	59,05