

SB Saugstationen

An SB-Sauger für Tankstellen werden besondere Anforderungen gestellt, die von all unseren SB-Modellen erfüllt werden. Lieferbar mit 1 oder 2 Motoren. Alle Modelle mit einfachem Textilfiltersystem für problemlose Wartung. Alle SB Sauger sind mit elektrischem Münzprüfer standardmäßig ausgestattet.





Die in erster Linie für Tankstellen entwickelte SB-Reihe ist für die harten Bedingungen im Freien bei jeder Witterung ausgelegt. Die SB-Reihe ist so konzipiert, daß auch Anwender, die mit dem Sauger nicht vertraut sind, die von ihnen gewünschten Ergebnisse erzielen. Die Wartung ist schnell und einfach, damit der Sauger immer für Ihre Kunden einsatzbereit ist und das mit einem minimalen Aufwand Ihrerseits.

Hervorragende Saugkraft. Tandem Modelle haben 2 Saugmotoren und Saugschläuche. Lieferbar für Euromünzen, Landeswährung oder Wertmarken.



Abb. ähnlich

• Serienmäßige Ausstattung



Lieferumfang		Artikel-Nr.	Mindestanforderung	SB STATION	SB TANDEM	Preis
Preis CHF				3.928,00	5.171,00	
Einlegetuchfilter						
	Einlegetuchfilter Ø 375x350 mm	17069	1	•	•	99,90
System 50 Saugschläuche						
	Saugschlauch, Ø 50 mmx5 m	64084	1	•	•	109,75
System 50 Fugendüsen / konische Düsen						
	Fugendüse Ø50X370 PE	7102	1	•	•	13,95
Sonstiges						
	Münzer Euro/WM 12VDC el.WH-EMP	302000305	1	•	•	439,40

SB Saugstationen









Modell	SB STATION	SB TANDEM
Artikel-Nr.	65481	65482
Produkteigenschaften		
Sanftanlauf-Automatik	•	•
2 Saugschläuche		•
Robustes Fahrwerk/Rahmen	•	•
Textilfilter	•	•
Bürstenloser, langlebiger 1-Phasen-Motor		
Automatische Schlauchrückholung	•	•
2 Motoren		•
Schlauchhalterung	•	•

Technische Spezifikationen	SB STATION	SB TANDEM
Leistung pmax (W)	1700	2 x 1700
Leistung piec (W)	1400	2 x 1400
Netzanschluss (V/~/Hz/A)	230/1/50-60/16	230/1/50-60/16
Luftmenge (l/min.)	4000	2 x 4000
Unterdruck (mbar/kPa)	235/23.5	2 x 235/23.5
Arbeitsgeräusch (dB(A))	75	75
Max. Behältervolumen (l)	30	2 x 30
Hauptfilter	Needle felt	Needle felt
Abmessungen L x B x H (mm)	822x546x2034	1183x546x2034
Gewicht (kg)	90	115

● Serienmässige Ausstattung, ○ Optionales Zubehör, □ Optionen nur ab Werk

Zubehör	Artikel-Nr.	Mindestanforderung	SB STATION	SB TANDEM	Preis	
Preis CHF			3.928,00	5.171,00		
System 50 Pinsel/Universaldüsen						
	Grobschmutzdüse Ø 50x175 mm	5153	1	○	○	3,85
	Pinseldüse, rund, Ø58MM	40458	1	○	○	13,15
Sonstiges						

SB Saugstationen

Zubehör	Artikel-Nr.	Mindestanforderung	SB STATION	SB TANDEM	Preis
 Münzer Euro/WM 12VDC el.WH-EMP	302000305	1	•	•	439,40
 Wertmarke 26,0x2,3 VPE 50 Stk.	5544	1	○	○	1,96
System 50 Fugendüsen / konische Düsen					
 Fugendüse Ø50X370 PE	7102	1	•	•	13,95
Gummidüse Ø 50 mm	19936	1	○	○	71,75
Gummidüse, flach, Ø 50 mm	31244	1	○	○	127,75
 Schrägrohrdüse Ø 50 mm	7868	1	○	○	39,90
System 50 Saugrohre					
 Absaugadapter Ø 58-36 mmx125 mm	40452	1	○	○	3,55
 Verlängerungsrohr, gebog., Ø 50-36 mm	15341	1	○	○	60,90
Einlegetuchfilter					
 Einlegetuchfilter Ø 375x350 mm	17069	1	•	•	99,90
System 50 Saugschläuche					
 Saugschlauch, Ø 50 mmx5 m	64084	1	•	•	109,75